


PERGOLE

Segmentowe płaskie / pochyłe



DRAGON

DRAGON





Tradycyjna pergola ze swobodnie falującym poszyciem zwana popularnie pergolą rzymską. Dyskretnie ukryte łączenia bez widocznych śrub nadają nowoczesny minimalistyczny wygląd. Dopracowany mechanizm składania manualnego zapewnia przyjemne działanie oraz montaż w miejscach bez zasilania.

Pergola SUN

MAX 7m WYSIĘGU!

TYP PERGOLI Segmentowa pozioma zsuwana manualnie

SZEROKOŚĆ 100-460cm  200-600cm  Poszycie szerzej o max 50cm na stronę 

WYSIĘG 100-460cm  (profile nośne 80x80mm) 200-700cm  (profile nośne 140x80mm)

TKANINY akrylowe Dickson / Recasens / Folie zbrojone PVC / Serge Ferrari P502 / Serge Ferrari W96

ODPORNOŚĆ WIATROWA Klasa 3 (wiatr do siły 6 stopni, 39-49 km/h.)



MONTAŻ DO ŚCIANY



DASZEK ZE STALI OCYNKOWANEJ
Osłania zsuniętą tkaninę przed zabrudzeniem

PERGOLA W FORMIE
WOLNOSTOJĄCEJ



ROZSTAW PROWADNIC
nie musi pokrywać się
z szerokością poszycia



STEROWANIE MANUALNE

Liną w pętli
(podobnie jak w roletach okiennych)



PROSTE STEROWANIE

Sterowanie liną w pętli. Pociągając w jedną lub w drugą stronę składasz i rozkładasz tkaninę. Linę mocujesz w knadze by zablokować wybraną pozycję.

Łatwa i szybka instalacja. Umożliwia zadaszenie miejsc z dala od źródeł prądu.



DESIGN

Połączenia bez widocznych śrub nadają jednolity nowoczesny wygląd. Zadbaliśmy by nawet nasza najprostsza pergola cieszyła elegancją.



PROSTY MONTAŻ

Szybki, prosty montaż zapewnia minimum czasu i kosztów realizacji.



ŁĄCZENIE SEKCJI

Opcja pojedynczego, wspólnego słupa do podtrzymania sąsiadujących pergoli pozwala łączyć zadaszenia w serię, zachowując schludny wygląd.



NIERDZEWNE ZAWIESIA

Wytrzymałe i trwałe zawiesia ze stali nierdzewnej.

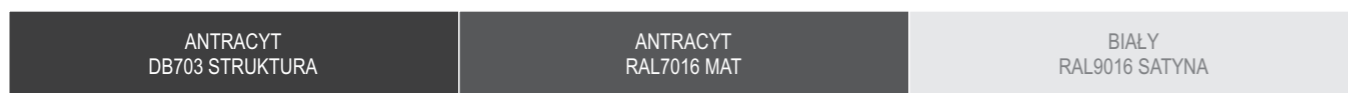
PLYNNY RUCH

Koła z łożyskami kulowymi z podwójnym uszczelnieniem zapewniają cichą i niezawodną pracę wózków na lata.

ODPROWADZENIE WODY

Przechylenie poprzeczek poszycia kieruje wodę na wybraną stronę.

KOLORY LAKIERU STANDARDOWE



KOLORY LAKIERU NA ZAMÓWIENIE z dłuższym czasem produkcji (PALETA RAL K7: MAT/SATYNA)



DRAGON



Elektryczna pergola „rzymska” z możliwością odprowadzania wody rynnami. Mnogość konfiguracji zabudowy oraz opcji oświetlenia LED pozwala dopasować Pergolę SKY do większości potrzeb funkcjonalnych i stylów tarasu. Nowocześnie zaprojektowane łączenia bez widocznych śrub cieszą prostą jednolitą formą architektoniczną.

Pergola SKY

TYP PERGOLI Segmentowa pozioma zsuwana elektryczna

SZEROKOŚĆ 100-460cm  200-600cm  Poszycie szerzej o max 50cm na stronę 

WYSIĘG 100-460cm  (profile nośne 80x80mm)

TKANINY Folie zbrojone PVC / Serge Ferrari P502 / Serge Ferrari W96

ODPORNOŚĆ WIATROWA Klasa 3 (wiatr do siły 6 stopni, 39-49 km/h.)

MONTAŻ DO ŚCIANY



PANELE BOCZNE
to opcjonalna część wyglądu pergoli kryjąca rynny do odprowadzania wody poprzez słupy oraz oświetlenie LED.


DASZEK ZE STALI OCYNKOWANEJ
Oslania zsuniętą tkaninę przed zabrudzeniem

PERGOLA W FORMIE WOLNOSTOJĄCEJ



ROZSTAW PROWADNIC
nie musi pokrywać się z szerokością poszycia

MONTAŻ DO PODŁOŻA



lub



STEROWANIE Z APLIKACJI W TELEFONIE



STEROWANIE PILOTEM PRZEŁĄCZNIKIEM SOMFY



AUTOMATYKA SŁOŃCA WIATRU




DESIGN

Połączenia bez widocznych śrub nadają jednolity nowoczesny wygląd. Mechanizm napędu i silnik całkowicie ukryty wewnątrz konstrukcji.

ODPROWADZENIE WODY

Opcjonalne boczne panele z rynnami ukrywają ruchome elementy i odprowadzają wodę do słupów. Uszyte w rąby sekcje poszycia pozwalają kierować wodę na wybraną stronę lub naprzemiennie.



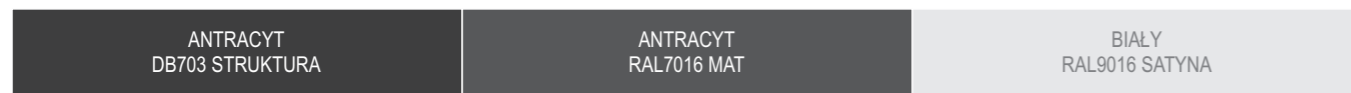
NIERDZEWNE ZAWIESIA

Profile zadaszenia utrzymują wytrzymałe i trwałe zawiesia ze stali nierdzewnej.

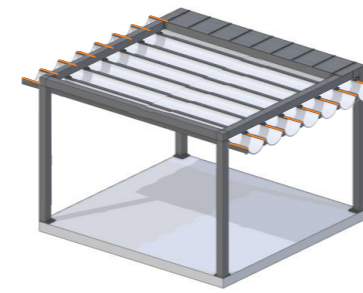
PŁYNNY RUCH

Koła z łożyskami kulowymi z podwójnym uszczelnieniem zapewniają cichą i niezawodną pracę wózków na lata.

KOLORY LAKIERU STANDARDOWE

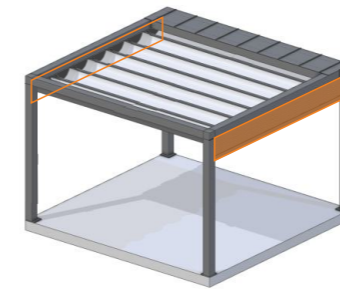


KOLORY LAKIERU NA ZAMÓWIENIE z dłuższym czasem produkcji (PALETA RAL K7: MAT/SATYNA)



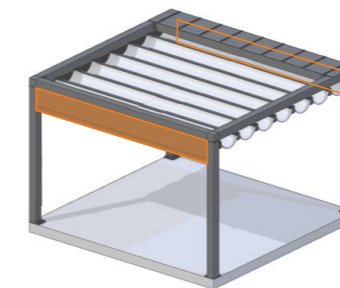
POPZECZKI WYSUNIĘTE POZA OBRYS RAMY

Gdy chcemy by dach był szerszy niż można rozstawić słupy.



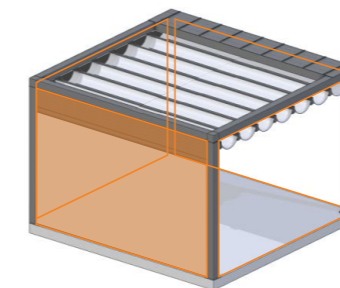
PANELE BOCZNE Z RYNNAMI

Woda kierowana do upustów w dolnej części słupów. Zabudowana pergola to również kwestia estetyczna.



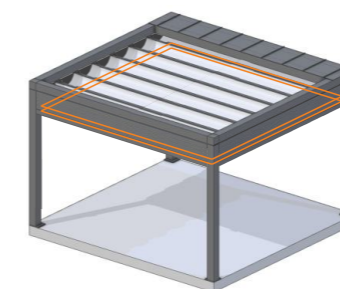
PANEL FRONTOWY I TYLNY

Panele pozwalają dopełnić kształt pergoli.



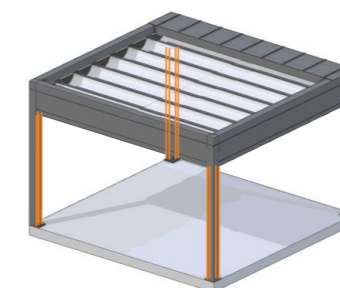
WBUDOWANE OSŁONY SCREEN ZIP

Zapewnia prywatność oraz osłania przed słońcem i wiatrem.



OŚWIETLENIE LED W PANELACH

Stwórz altanę ze wspaniałą atmosferą nawet gdy zajdzie już słońce.



OŚWIETLENIE LED W SŁUPACH

Dodatkowe źródło światła i wyjątkowy wygląd.



DRAGON



Pergola elektryczna o pochylym napiętym poszyciu, przewidziana do zadaszeń dużych tarasów i ogródków restauracyjnych. Łączy minimalistyczny design bez widocznych śrub i elementów mechanicznych z wysoką odpornością na niesprzyjające warunki atmosferyczne. Pergola, od której możesz wymagać więcej.

Pergola PRO

TYP PERGOLI Segmentowa pochyla zsuwana elektrycznie

SZEROKOŚĆ 250-500cm  400-600cm  500-900cm 

WYSIĘG 200-700cm  400-1400cm  (profile nośne 140x80mm)

TKANINY Folie zbrojone PVC / Serge Ferrari P502 / Serge Ferrari W96

ODPORNOŚĆ WIATROWA Klasa 3 (wiatr do siły 6 stopni, 39-49 km/h.)



DASZEK ZE STALI OCYNKOWANEJ
Osłania zsuniętą tkaninę przed zabrudzeniem


PERGOLA W FORMIE WOLNOSTOJĄCEJ DWUSTRONNEJ




PERGOLA W FORMIE WOLNOSTOJĄCEJ



MONTAŻ DO ŚCIANY / SUFITU



MONTAŻ DO PODŁOŻA



lub



STEROWANIE
Z APLIKACJI
W TELEFONIE



STEROWANIE
PILOTEM
PRZEŁĄCZNIKIEM
SOMFY



AUTOMATYKA
SŁOŃCA
WIATRU



DESIGN

Prosty minimalistyczny design z ukrytymi śrubami nadaje elegancki nowoczesny wygląd.

NAPIĘTA TKANINA

Tkaninę zgrzaną na stałe z poprzeczkami napina napęd elektryczny. Siła napięcia przekazana jest wzdłuż prowadnic poprzez pas zbrojony.



ODPROWADZENIE WODY

Pergola z pochyłym dachem wymaga odpowiedniego kąta montażu by sprawnie odprowadzać deszcz do rynny frontowej. Boki poszycia można zamówić uszczelnione co pozwala przystawić bok do ściany lub łączyć sekcje.

ŁĄCZENIE MODUŁÓW

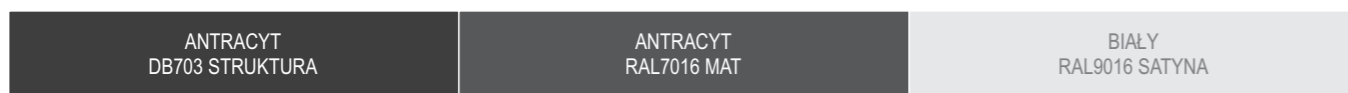
Dzięki całkowicie płaskim powierzchniom zewnętrznym pergole można z łatwością stawiać w serii.




OŚWIETLENIE LED




Światło w barwie ciepłej lub zimnej. Pergolę PRO można zamówić z oświetleniem LED na całej szerokości wybranej ilości profili poszycia. Oświetleniem można sterować z pilota, ze zwykłego przełącznika ściennego lub aplikacji w telefonie.

KOLORY LAKIERU STANDARDOWE



KOLORY LAKIERU NA ZAMÓWIENIE z dłuższym czasem produkcji (PALETA RAL K7: MAT/SATYNA)





DRAGON